

**Hose'n
GO!**

**Lilly
Miller**

Treated area may
be replanted one
month after use

Covers
4,000 sq. ft.

BLACKBERRY & BRUSH KILLER

*Kills blackberries, kudzu,
poison oak, poison ivy,
mesquite, sumac*

*No mix, no measure—
just attach to a garden
hose and spray*

**KILLS COMPLETELY –
STUMPS AND ROOTS
WON'T REGROW**

*Traducción en español colocada
en el panel posterior*



ACTIVE INGREDIENT:
Triclopyr (3,5,6-trichloro-2-pyridinyloxyacetic
acid), triethylamine salt* 8.0%
INERT INGREDIENTS 92.0%
*Equivalent to 5.7% acid

Keep out of reach of children

CAUTION

See back panel for additional
precautionary statements

**NET CONTENTS
1 QUART (946 ml)**

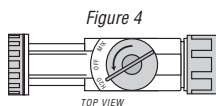
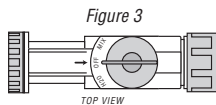
09603030 - 10/05

TO STOP SPRAYING:

1. When you are finished spraying or if you have to stop spraying at any time, turn the knob back to the OFF position. (Fig. 3)
2. Turn off the water from the faucet.
3. Turn the knob to H₂O then OFF, to drain the water from the hose. (Fig. 4)
4. Unscrew spray nozzle from hose.

WHAT WILL I SEE?

In one to six weeks the leaves will begin to wilt, turn brown and drop off.



STORAGE AND DISPOSAL

Store this product in its original container and keep out of reach of children and domestic animals. *If empty:* Do not reuse this container. Place in trash or offer for recycling if available. *If partly filled:* Call your local solid waste agency or 1-800-CLEANUP for disposal instructions. Never place unused product down any indoor or outdoor drain.

NOTICE: Seller makes no warranty, express or implied, concerning the use of this product other than indicated on the label. Buyer assumes all risk of use and/or handling of this material when such use and/or handling is contrary to label instructions.

Hose 'n GO![®]

LILLY MILLER[®]

BLACKBERRY

& BRUSH KILLER

- **Kills blackberries, kudzu, poison oak, poison ivy, mesquite, sumac**
- **Kills completely—stumps and roots won't regrow**
- **No mix, no measure—just attach to a garden hose and spray**
- **Covers 4,000 square feet**

Lilly Miller and Hose 'n Go are registered trademarks and Moss Out is a trademark of Central Garden & Pet.

LILLY MILLER BRANDS

P.O. BOX 2289

CLACKAMAS, OREGON 97015

EPA Reg. No. 802-594 EPA Est. 33518-CN-01

www.lillymiller.com

09603030-10/05

Printed in USA. Product of Canada.



DIRECTIONS FOR USE

It is a violation of Federal law to use this product in a manner inconsistent with its labeling. For household use only. Not for use indoors.

USER SAFETY RECOMMENDATIONS

Users should wash hands before eating, drinking, chewing gum, using tobacco, or using the toilet. Users should remove clothing immediately if pesticide gets inside. Then wash thoroughly and put on clean clothing. Users should remove protective clothing and equipment immediately after handling this product. Wash the outside of gloves before removing. Keep and wash protective clothing and equipment separately from other laundry.

WHAT IS THIS PRODUCT? AND WHAT WILL IT DO?

Hose 'n Go BLACKBERRY & BRUSH KILLER kills blackberry vines plus many woody plants and deep-rooted perennial weeds. It kills completely -- above and below the ground -- so stumps and roots won't regrow.

The easy-to-use sprayer attaches right to your garden hose. There's no mixing. Use only what you need, then put it away for next time.

Use Hose 'n Go BLACKBERRY & BRUSH KILLER to kill these plants:

Alder, Ash, Aspen, Beech, Birch, Blackberry, Box Elder, Cascara (Buckthorn) Cherry, Chinquapin, Choke Cherry, Cottonwood, Dogwood, Elderberry, Elm, Hawthorn, Honeysuckle, Horsetail Rush (Field), Kudzu, Locust, Madrone, Maples (except Bigleaf and Vine), Mesquite, Mimosa, Mulberry, Oaks, Poison Ivy, Poison Oak, Poplar, Raspberry, Scotch Broom, Sumac, Sweetgum, Tanoak, Thimbleberry, Wild Grape, Wild Rose, Willow.

HOW DO I USE THIS PRODUCT?

When to use: Spray brush anytime it is actively growing: In spring, after leaves are fully open; in summer, when there is sufficient water; or in the fall before leaves begin to change color.

What to do: There is no mixing or measuring with Hose 'n Go BLACKBERRY & BRUSH KILLER. See the section "TO USE THIS SPRAYER" for operating instructions.

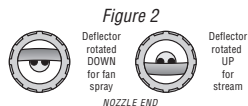
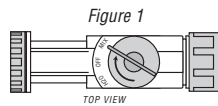
Spray when the air is calm and there is no wind. Wet the brush completely with the spray. This product works through the leaves and bark — excess spray that runs off onto the soil will not improve control. After leaves have dropped off (4 - 6 weeks after spraying), cut down the brush and dispose of it. Once the brush is gone, the area may be replanted.

What not to do: DO NOT spray when it is windy. DO NOT allow spray mist to drift onto vegetables, flowers, ornamental shrubs and trees, small fruits, fruit trees, or any other desirable plants. They will be damaged. DO NOT use this product around vegetables, fruits or other plants you eat. DO NOT spray when rain is expected within 24 hours. DO NOT water the area for 24 hours after spraying or effectiveness may be reduced.

TO USE THIS SPRAYER:

Sprays up to 20 feet!

1. Shake container well.
2. Connect spray nozzle to garden hose.
3. Turn on the water from the faucet.
4. When you are ready to spray, turn the knob on top so that it points to the MIX position on the spray head. (Fig.1)
5. The spray deflector on the front of the hose-end applicator can be rotated to give a stream or fan spray. (Fig. 2)



PRIMEROS AUXILIOS

Tenga consigo el envase o etiqueta del producto cuando llame al centro de control de envenenamiento o al médico, o acuda al tratamiento. **Si se ingiere:** Llame de inmediato a un centro de control de envenenamiento o a un médico para recibir consejos de tratamiento. Haga que la persona beba un vaso de agua si puede tragar. No provoque el vómito a menos que el centro de control de envenenamiento o médico le indique hacerlo. No dé nada por la boca a una persona inconsciente. **Si se inhala:** Mueva a la persona al aire fresco. Si la persona no respira, llame al 911 o a una ambulancia, luego aplique respiración artificial, boca a boca, si es posible. Llame a un centro de control de envenenamiento o a un médico para recibir consejos de tratamiento. **Si ocurre contacto con la piel o ropa:** Quítese la ropa contaminada. Enjuague la piel inmediatamente con abundante agua durante 15 a 20 minutos. Llame a un centro de control de envenenamiento o a un médico para recibir consejos de tratamiento. **Si ocurre contacto con los ojos:** Mantenga el ojo abierto y enjuague lenta y suavemente con agua durante 15 a 20 minutos. Retire los lentes de contacto, si hubiera, después de los primeros 5 minutos, luego continúe enjuagando los ojos. Llame a un centro de control de envenenamiento o a un médico para recibir consejos de tratamiento.

RIESGOS AMBIENTALES: No aplique directamente en el agua. No contamine el agua cuando deseché las aguas con que lavó el equipo o el agua de enjuague. Este producto químico tiene propiedades y características asociadas con químicos detectados en las aguas subterráneas. El uso de este químico en zonas donde los suelos son permeables, en especial donde la napa freática es poco profunda, puede resultar en la contaminación de las aguas subterráneas.

INSTRUCCIONES DE USO

Usar este producto de modo inconsistente con las indicaciones de su etiqueta constituye una violación de la ley federal. Sólo para uso doméstico. No utilice en interiores.

RECOMENDACIONES DE SEGURIDAD DEL USUARIO

Los usuarios deben lavarse las manos antes de comer, beber, masticar goma, consumir tabaco o usar el baño. Los usuarios deben quitarse la ropa inmediatamente si el plaguicida hace contacto con la piel. Luego lávese meticulosamente y póngase ropa limpia. Los usuarios deben quitarse la vestimenta y equipos de protección inmediatamente después de manipular este producto. Lave el exterior de los guantes antes de quitárselos. Guarde y lave la vestimenta y equipos de protección de forma separada de la demás ropa sucia.

¿QUÉ ES ESTE PRODUCTO? Y ¿QUÉ HACE?

BLACKBERRY & BRUSH KILLER elimina a la zarzamora y muchas plantas leñosas y malezas perennes de raíces profundas. Los elimina completamente, por encima y por debajo del suelo, de modo que los muñones y raíces no volverán a crecer.

El rociador fácil de usar se conecta directamente a la manguera de su jardín. No hay necesidad de mezclar. Sólo use lo que necesita, y luego guárdelo para la siguiente ocasión.

¿CÓMO UTILIZO ESTE PRODUCTO?

Cuándo utilizar: Rocíe en el matorral cuando se encuentre creciendo activamente. En primavera, luego de que se abran las hojas completamente; en el verano, cuando exista agua suficiente; o en otoño, antes de que las hojas comiencen a cambiar de color.

Qué hacer: No hay necesidad de mezclar ni medir BLACKBERRY & BRUSH KILLER. Lea la sección "PARA USAR ESTE ROCIADOR" para encontrar instrucciones de la operación.

Rocíe cuando el aire se encuentre calmado y no haya viento. Humedezca el matorral completamente con el rociado. Este producto atraviesa las hojas y la corteza. El exceso de rociado que se escurre en el suelo no mejorará el control. Luego de que las hojas se hayan caído (4 a 6 semanas después del rociado), corte el matorral y deséchelo. Una vez desaparecido el matorral, se puede volver a plantar en la zona.

Qué no hacer: NO rocíe cuando haya viento. NO permita que el rociado se disemine por el aire a vegetales, flores, arbustos y árboles ornamentales, frutas pequeñas, árboles frutales o cualquier otra planta que se desee conservar pues resultarán dañadas. NO utilice este producto alrededor de vegetales, frutas y otras plantas con las que se alimente. NO rocíe cuando se espera lluvia dentro del período de 24 horas. NO riegue el área durante 24 horas luego del rociado pues se puede reducir la eficacia.

PARA USAR EL ROCIADOR:

¡Rocíe hasta 20 pies!

1. Agite bien el envase.
2. Conecte la boquilla del rociador a la manguera del jardín.
3. Abra la llave del agua.
4. Cuando se encuentre listo para rociar, gire la perilla superior de modo que señale la posición MIX (mezcla) en el cabezal del rociador. (Fig.1)
5. El deflector del rociador en el frente del aplicador con manguera puede girarse para rociar en chorro o como nube. (Fig. 2)

PARA DETENER EL ROCIADO:

1. Cuando usted termine el rociado o si detiene el rociado en algún momento, gire la perilla a su posición original en la posición OFF (apagado). (Fig. 3)
2. Cierre la llave del agua.
3. Gire la perilla a H2O y luego a OFF, para drenar el agua de la manguera. (Fig. 4)
4. Desajuste la boquilla del rociador de la manguera.

¿QUÉ NOTARÉ?

En una a seis semanas, las hojas comenzarán a marchitarse, se volverán de color pardo y se caerán.

ALMACENAMIENTO Y ELIMINACIÓN

Guarde este producto en su envase original y manténgalo lejos del alcance de los niños y animales domésticos. **Si el envase está vacío:** No vuelva a utilizar este envase. Coloque el envase en la basura u ofrézcalo para reciclado si hubiera. **Si el envase se encuentra parcialmente lleno:** Llame a su agencia local de desechos sólidos o al 1-800-CLEANUP para obtener instrucciones de eliminación. Nunca coloque el producto no utilizado debajo de ningún drenaje interior o exterior.

DECLARACIONES DE PRECAUCION

DAÑINO PARA LOS SERES HUMANOS Y ANIMALES DOMÉSTICOS

PRECAUCION: Causa irritación a los ojos. Perjudicial si se ingiere, inhala o absorbe a través de la piel. Evite el contacto con los ojos, piel o ropa durante y después de la aplicación. Evite aspirar el rociado. Cuando utilice este producto, use camisa de manga larga, pantalones largos, medias y zapatos, y guantes a prueba de agua. Lávese completamente con agua y jabón después de manipular el producto. No aplique este producto de modo que tenga contacto con alguna persona o mascota, ya sea de modo directo o por esparcirse en el aire. Mantenga a las personas y mascotas fuera del área tratada durante la aplicación. No permita el ingreso de personas o mascotas a las zonas tratadas hasta que se haya secado el rociado.

PRECAUTIONARY STATEMENTS
HAZARDS TO HUMANS AND DOMESTIC ANIMALS

CAUTION: Causes eye irritation. Harmful if swallowed, inhaled, or absorbed through the skin. Avoid contact with eyes, skin or clothing during and after application. Avoid breathing spray mist. When applying this product, wear a long-sleeved shirt, long pants, shoes and socks, and waterproof gloves. Wash thoroughly with soap and water after handling. Do not apply this product in a way that will contact any person or pet, either directly or through drift. Keep people and pets out of the treated area during application. Do not allow people or pets onto treated areas until sprays have dried.

FIRST AID

Have product container or label with you when calling a poison control center or doctor, or going for treatment. **If swallowed:** Call a poison control center or doctor immediately for treatment advice. Have person sip a glass of water if able to swallow. Do not induce vomiting unless told to do so by a poison control center or doctor. Do not give anything by mouth to an unconscious person. **If inhaled:** Move person to fresh air. If person is not breathing, call 911 or an ambulance, then give artificial respiration, preferably mouth-to-mouth if possible. Call a poison control center or doctor for further treatment advice. **If on skin or on clothing:** Take off contaminated clothing. Rinse skin immediately with plenty of water for 15-20 minutes. Call a poison control center or doctor for treatment advice. **If in eyes:** Hold eye open and rinse slowly and gently with water for 15-20 minutes. Remove contact lenses, if present, after the first 5 minutes, then continue rinsing eye. Call a poison control center or doctor for treatment advice.

ENVIRONMENTAL HAZARDS

Do not apply directly to water. Do not contaminate water when disposing of equipment washwaters and rinsate. This chemical has properties and characteristics associated with chemicals detected in groundwater. The use of this chemical in areas where soils are permeable, particularly where the water table is shallow, may result in groundwater contamination.

LILLY MILLER BRANDS

P.O. BOX 2289

CLACKAMAS, OR 97015

www.lillymiller.com

EPA Reg. No. 802-594

EPA Est. 33518-CN-01

09603030-10/05

Printed in USA. Product of Canada.

PEEL BACK BOOK HERE AND RESEAL AFTER OPENING 