

Quick Green
That Lasts Up
to Two Months



COVERS UP TO
5,000 SQ.
FT.

ULTRAGREEN®



FALL & WINTER LAWN FOOD

24·4·12

- Builds stronger, deeper roots
- High in Phosphorus & Potash to promote Winter hardiness
- For a thicker, greener lawn next spring

	SPRING	SUMMER	FALL	WINTER	
GREEN CYCLE™	CRABGRASS CONTROL & LAWN FOOD	WEED & FEED	LAWN FOOD	FALL & WINTER LAWN FOOD	Lilly Miller Ultragreen® feeds and protects all year long!

- Reverdecimiento rápido que dura hasta dos meses
- Cubre hasta 5,000 pies cuadrados
- Desarrolla raíces más fuertes y más profundas
- Alto en fósforo y potasa para fomentar la capacidad de resistir el invierno
- Para obtener un césped más tupido y más verde en la siguiente primavera

NET WT./PESO NETO 18 LBS. (8.1 kg)



FALL & WINTER LAWN FOOD

24-4-12

We carefully blend Lilly Miller® ULTRAGREEN® Fall & Winter Lawn Food with extra phosphorus and potassium to build winter hardiness and strong roots. Our slow-release nitrogen gives your lawn a little at a time as growth slows down in cooler weather. Your lawn stays green all winter and you don't have to feed it again until spring.

Combinamos cuidadosamente Lilly Miller® ULTRAGREEN® Fall & Winter Lawn Food con fósforo y potasio adicional para desarrollar raíces fuertes y la capacidad de resistir el invierno. Nuestro nitrógeno de liberación lenta fertiliza su césped poco a poco conforme se reduce el crecimiento en el clima más frío. Su césped permanece verde todo el invierno y no tiene que fertilizarlo nuevamente hasta la primavera.

GUARANTEED ANALYSIS

Total Nitrogen (N) 24%
 6.4% Ammoniacal Nitrogen
 17.6% Urea Nitrogen*
 Available Phosphate (P₂O₅) 4%
 Soluble Potash (K₂O) 12%
 Sulfur (S) 6%
 Iron (Fe) 2%
 Zinc (Zn) 0.05%
 Derived from Urea, Polymer-Coated Urea, Ammonium Sulfate, Ammonium Phosphate, Muriate of Potash, Iron Sulfate, Zinc Sulfate.

*6.0% Slowly available urea nitrogen from polymer-coated urea.

Information regarding the contents and levels of metals in this product is available on the internet at <http://www.aapfco.org/metals.htm>

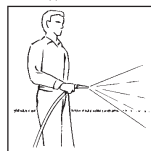
Filled by weight not by volume. Product may settle after packaging.

Llenado por peso y no por volumen. El producto puede asentarse después de empaquetar.

DIRECTIONS FOR USE

For best results, mow the lawn and water it well one to two days before you put down ULTRAGREEN® Fall & Winter Lawn Food.

Lawns must be thoroughly watered one to two days before application.




El césped debe estar completamente regado uno o dos días antes de la aplicación.

Begin spreading by laying down two strips of lawn food at each end of lawn. Fill in remaining area as shown.



Comience a esparcir colocando dos franjas del fertilizante para césped en cada extremo del gramado. Llene la zona restante según se muestra.

Close the spreader when you stop or turn to avoid uneven coverage. Stopping and starting with the spreader open will waste lawn food.




Cierre el esparcidor cuando deje de caminar o gire para evitar la cobertura no uniforme. Detenerse y volver a caminar con el esparcidor abierto desperdiciará el fertilizante para césped.

INSTRUCCIONES

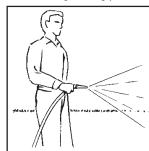
Para mejores resultados, corte el césped y riéguelo bien uno o dos días antes de utilizar ULTRAGREEN® Fall & Winter Lawn Food.

Overlap previous wheel track slightly, as shown, to avoid gaps in coverage.



Superponga la nueva aplicación ligeramente en la huella de la rueda, para evitar vacíos en la cobertura.

Water lawn after application to start the greening process.



Riegue el césped después de la aplicación para iniciar el proceso de enverdeamiento.

SETTING YOUR LAWN SPREADER

THESE SETTINGS ARE A GUIDE. They were determined by landscape professionals using new spreaders. The condition of your spreader, your walking speed, the roughness of the lawn, and even the humidity can affect how fast the lawn food comes out. Watch the flow rate. If fertilizer appears to be coming out either slower or faster than you are covering the lawn, adjust the setting. Close the spreader when filling, turning or stopping.

AJUSTES DE SU ESPARCIDOR DE CÉSPED

ESTOS PARÁMETROS SON UNA GUÍA. Estos parámetros fueron determinados por jardineros profesionales utilizando esparcidores nuevos. La condición de su esparcidor, su velocidad al caminar, el mantenimiento del césped e incluso la humedad pueden afectar la velocidad en que surge el abono para plantas. Controle la velocidad de flujo. Si el fertilizante parece que sale más lento o más rápido de lo que usted cubre el césped, calibre el ajuste. Cierre el esparcidor cuando llene, gire o se detenga.

(18 lbs. for 5,000 sq. ft.) / (18 libras para 5,000 pies cuadrados)			
Drop Spreader Models Modelos de esparcidor de goteo	Setting Ajuste	Rotary Spreader Models Modelos de esparcidor giratorio	Setting Ajuste
• Scotts® AccuGreen® 1000	8.0	• Scotts® SpeedyGreen® 1000	8.0
• Scotts® AccuGreen® 2000	8.0	• Scotts® SpeedyGreen® 2000	8.0
• Scotts® AccuGreen® 3000	8.0	• Scotts® SpeedyGreen® 3000	8.0
• Earthway®	13.0	• Earthway®	15.0
• Precision Red Devil™	4.0	• Precision Red Devil™	11.0
• Vigoro®	4.0	• Vigoro®	7.5

FOR BEST RESULTS

Use ULTRAGREEN® Fall & Winter Lawn Food in late fall for a strong, green start in spring.

The best defense against weed and disease attack is a thick, vigorous lawn. Promoting the overall vigor of your lawn will help fight against weeds and diseases. ULTRAGREEN® Fall & Winter Lawn Food contains the three essential nutrients for your lawn:

- Nitrogen (N) to stimulate thick, rich, green growth
- Phosphorus (P) for early root formation
- Potash (K) helps build resistance to disease

PARA MEJORES RESULTADOS

Aplique ULTRAGREEN® Fall & Winter Lawn Food a finales de otoño para un inicio fuerte y verde en primavera.

La mejor defensa contra el ataque de la maleza y enfermedades es un césped espeso y fuerte. Fomentar el vigor general de su césped ayudará a combatir la maleza y las enfermedades. ULTRAGREEN® Fall & Winter Lawn Food contiene tres nutrientes esenciales para su césped:

- Nitrógeno (N) para estimular el crecimiento de césped verde, abundante y espeso
- Fósforo (P) para la formación inicial de raíces
- Potasa (K) para ayudar a formar resistencia a las enfermedades

SAFETY GUIDELINES

CAUTION. Harmful if swallowed. Do not reuse empty bag.

PAUTAS DE SEGURIDAD

PRECAUCIÓN. Es dañino si se ingiere. No vuelva a utilizar la bolsa vacía.

Lilly Miller and Ultragreen are registered trademarks of Central Garden & Pet. AccuGreen® Scotts® SpeedyGreen® are registered trademarks of OMS Investments, Inc.

SATISFACTION GUARANTEED

If for any reason you are not satisfied with this product, please send proof of purchase to the address shown and we will gladly refund your purchase price.

LILLY MILLER BRANDS
 1340 Treat Blvd., Suite 650
 Walnut Creek, CA 94597
 www.lillymiller.com
 LM111-01 300500244



SATISFACCIÓN GARANTIZADA

Si por alguna razón usted no se encuentra satisfecho con este producto, sírvase enviar el comprobante de compra a la dirección mostrada y gustosamente le reembolsaremos el precio de su compra.